

**COOPERATIVA AGROPECUARIA DE ENTRERRIOS**  
**ESTADO DE SITUACION FINANCIERA AL 31 DE DICIEMBRE DE 2022 Y 2021**  
(Cifras expresadas en pesos Colombianos)

CUENTA	NOTAS	AÑO 2022	AÑO 2021	VARIACION	
				\$	%
<b>ACTIVO</b>					
<b>EFFECTIVO Y EQUIVALENTES AL EFFECTIVO</b>	<b>3</b>				
Caja		170,722,171	116,028,619	54,693,551	47.14%
Bancos y Otras Entidades con Actividad Financiera		693,323,619	96,872,604	596,451,016	615.71%
<b>TOTAL EFFECTIVO Y EQUIVALENTES AL EFFECTIVO</b>		<b>864,045,790</b>	<b>212,901,223</b>	<b>651,144,567</b>	<b>305.84%</b>
<b>INVENTARIOS</b>	<b>4</b>				
Bienes no Transformados por La Entidad		2,888,712,586	3,018,923,391	-130,210,804	-4.31%
<b>TOTAL INVENTARIOS</b>		<b>2,888,712,586</b>	<b>3,018,923,391</b>	<b>-130,210,804</b>	<b>-4.31%</b>
<b>CUENTAS POR COBRAR</b>	<b>5</b>				
Deudores por Venta de Bienes		4,555,788,788	3,430,462,715	1,125,326,073	32.80%
Deterioro por Venta de Bienes		-54,926,619	-101,750,593	46,823,974	-46.02%
Avances y Anticipos Entregados		6,052,069	4,000,000	2,052,069	51.30%
Activos por Impuestos Corrientes		0	26,050	-26,050	-100.00%
Otras Cuentas por Cobrar		1,678,142	4,495,850	-2,817,708	-62.67%
<b>TOTAL CUENTAS POR COBRAR</b>		<b>4,508,592,380</b>	<b>3,337,234,022</b>	<b>1,171,358,358</b>	<b>35.10%</b>
<b>OTROS ACTIVOS</b>	<b>6</b>				
Bienes y Servicios Pagados por Anticipado		4,791,314	3,994,696	796,618	19.94%
<b>TOTAL OTROS ACTIVOS</b>		<b>4,791,314</b>	<b>3,994,696</b>	<b>796,618</b>	<b>19.94%</b>
<b>TOTAL ACTIVO CORRIENTE</b>		<b>8,266,142,070</b>	<b>6,573,053,331</b>	<b>1,693,088,739</b>	<b>25.76%</b>
<b>INVERSIONES</b>	<b>7</b>				
Otras Inversiones en Instrumentos del Patrimonio		47,161,924	46,015,892	1,146,031	2.49%
<b>TOTAL INVERSIONES</b>		<b>47,161,924</b>	<b>46,015,892</b>	<b>1,146,031</b>	<b>2.49%</b>
<b>PROPIEDADES, PLANTA Y EQUIPO</b>	<b>8</b>				
Terrenos		719,177,695	719,177,695	0	0.00%
Edificaciones		2,173,246,983	2,173,246,983	0	0.00%
Muebles y Equipo de Oficina		241,636,798	215,050,858	26,585,940	12.36%
Equipos de Cómputo y Comunicación		173,173,644	114,051,939	59,121,705	51.84%
Equipo de Transporte		9,444,093	9,444,093	0	0.00%
Menos: Depreciación Acumulada		-308,970,744	-254,520,441	-54,450,303	21.39%
Propiedades de Inversión		420,000,000	420,000,000	0	0.00%
<b>TOTAL PROPIEDADES, PLANTA Y EQUIPO</b>		<b>3,427,708,469</b>	<b>3,396,451,127</b>	<b>31,257,342</b>	<b>0.92%</b>
<b>TOTAL ACTIVO NO CORRIENTE</b>		<b>3,474,870,393</b>	<b>3,442,467,020</b>	<b>32,403,373</b>	<b>0.94%</b>
<b>TOTAL ACTIVO</b>		<b>11,741,012,463</b>	<b>10,015,520,351</b>	<b>1,725,492,112</b>	<b>17.23%</b>




**COOPERATIVA AGROPECUARIA DE ENTRERRIOS**  
**ESTADO DE SITUACION FINANCIERA AL 31 DE DICIEMBRE DE 2022 Y 2021**  
(Cifras expresadas en pesos Colombianos)

CUENTA	NOTAS	AÑO 2022	AÑO 2021	VARIACION	
				\$	%
<b>PASIVO</b>					
<b>CREDITOS DE BANCOS A CORTO PLAZO</b>	<b>9</b>				
Créditos Ordinarios		266,524,341	203,934,330	62,590,011	30.69%
<b>TOTAL CREDITOS DE BANCOS A CORTO PLAZO</b>		<b>266,524,341</b>	<b>203,934,330</b>	<b>62,590,011</b>	<b>30.69%</b>
<b>CUENTAS POR PAGAR</b>	<b>10</b>				
Costos y Gastos por Pagar		146,001,846	110,087,257	35,914,589	32.62%
Proveedores		4,875,190,401	3,961,185,366	914,005,035	23.07%
Contribuciones y Afiliaciones		252,407	0	252,407	100.00%
Retención en la Fuente		27,793,660	28,559,056	-765,396	-2.68%
Pasivo por Impuestos Corrientes		2,920,115	11,906,761	-8,986,646	-75.48%
Valores por Reintegrar		1,701,304	2,658,591	-957,287	-36.01%
Retenciones y Aportes Laborales		30,031,385	19,511,644	10,519,741	53.92%
Remanentes por Pagar		2,316,682	0	2,316,682	100.00%
<b>TOTAL CUENTAS POR PAGAR</b>		<b>5,086,207,800</b>	<b>4,133,908,675</b>	<b>952,299,126</b>	<b>23.04%</b>
<b>FONDOS SOCIALES Y MUTUALES</b>	<b>11</b>				
Fondo Social de Educación		18,861,993	6,227,267	12,634,726	202.89%
Fondo Social de Solidaridad		25,947,398	13,030,276	12,917,122	99.13%
Fondo Sociales para Otros Fines Especificos		3,378,558	7,378,751	-4,000,192	-54.21%
<b>TOTAL FONDOS SOCIALES</b>		<b>48,187,950</b>	<b>26,636,294</b>	<b>21,551,656</b>	<b>80.91%</b>
<b>OTROS PASIVOS</b>	<b>12</b>				
Obligaciones Laborales por Beneficios de Empleados		90,318,486	81,894,759	8,423,727	10.29%
Ingresos Anticipados		33,229,128	10,934,063	22,295,065	203.90%
Anticipos y Avances Recibidos		32,083,071	12,716,233	19,366,838	152.30%
<b>TOTAL OTROS PASIVOS</b>		<b>155,630,685</b>	<b>105,545,055</b>	<b>50,085,630</b>	<b>47.45%</b>
<b>TOTAL PASIVO CORRIENTE</b>		<b>5,556,550,777</b>	<b>4,470,024,354</b>	<b>1,086,526,423</b>	<b>24.31%</b>
<b>CREDITOS DE BANCOS A LARGO PLAZO</b>	<b>9</b>				
Créditos Ordinarios		988,888,934	1,200,000,026	-211,111,092	-17.59%
<b>TOTAL CREDITOS DE BANCOS A LARGO PLAZO</b>		<b>988,888,934</b>	<b>1,200,000,026</b>	<b>-211,111,092</b>	<b>-17.59%</b>
<b>TOTAL PASIVO A LARGO PLAZO</b>		<b>988,888,934</b>	<b>1,200,000,026</b>	<b>-211,111,092</b>	<b>-17.59%</b>
<b>TOTAL PASIVO</b>		<b>6,545,439,711</b>	<b>5,670,024,380</b>	<b>875,415,331</b>	<b>15.44%</b>

**COOPERATIVA AGROPECUARIA DE ENTRERRIOS**  
**ESTADO DE SITUACION FINANCIERA AL 31 DE DICIEMBRE DE 2022 Y 2021**  
(Cifras expresadas en pesos Colombianos)

CUENTA	NOTAS	AÑO 2022	AÑO 2021	VARIACION	
				\$	%
<b>PATRIMONIO</b>					
<b>CAPITAL SOCIAL</b>	<b>13</b>				
Aportes Sociales Temporalmente Restringidos		299,446,277	300,893,471	-1,447,194	-0.48%
Aportes Sociales Mínimos no Reducibles		828,072,707	726,143,737	101,928,971	14.04%
<b>TOTAL CAPITAL SOCIAL</b>		<b>1,127,518,984</b>	<b>1,027,037,208</b>	<b>100,481,777</b>	<b>9.78%</b>
<b>RESERVAS</b>	<b>14</b>				
Reserva Protección de Aportes		952,554,374	838,406,130	114,148,244	13.61%
Otras Reservas		101,404,470	101,404,470	0	0.00%
<b>TOTAL RESERVAS</b>		<b>1,053,958,844</b>	<b>939,810,600</b>	<b>114,148,244</b>	<b>12.15%</b>
<b>FONDOS DE DESTINACION ESPECIFICA</b>	<b>15</b>				
Fondo para Amortización de Aportes		45,562,512	44,680,361	882,151	1.97%
Fondo para Revalorización Aportes		0	7,115,350	-7,115,350	-100.00%
Fondos de Infraestructura Física		518,140,942	381,163,049	136,977,893	35.94%
Fondo Especial		539,247,327	361,558,503	177,688,824	49.15%
<b>TOTAL FONDO DE DESTINACIÓN ESPECÍFICA</b>		<b>1,102,950,782</b>	<b>794,517,263</b>	<b>308,433,519</b>	<b>38.82%</b>
<b>RESULTADOS ACUMULADOS POR ADOPCION NIIF</b>	<b>16</b>				
Excedentes		835,700,855	835,700,855	0	0.00%
<b>TOTAL RESULTADOS ACUMULADOS</b>		<b>835,700,855</b>	<b>835,700,855</b>	<b>0</b>	<b>0.00%</b>
<b>RESULTADOS DEL EJERCICIO</b>	<b>17</b>				
Excedentes		1,075,443,287	748,430,045	327,013,241	43.69%
<b>TOTAL RESULTADOS DEL EJERCICIO</b>		<b>1,075,443,287</b>	<b>748,430,045</b>	<b>327,013,241</b>	<b>43.69%</b>
<b>TOTAL PATRIMONIO</b>		<b>5,195,572,752</b>	<b>4,345,495,972</b>	<b>850,076,781</b>	<b>19.56%</b>
<b>TOTAL PASIVO Y PATRIMONIO</b>		<b>11,741,012,463</b>	<b>10,015,520,351</b>	<b>1,725,492,112</b>	<b>17.23%</b>

Las Notas a los Estados Financieros son parte integrante de los mismos. - Ver opinión adjunta



  
**CARLOS MAURICIO BEDOYA M**      **JORGE IGNACIO TAMAYO R**      **ALBA NELLY BARRIENTOS B**  
Representante Legal      Contador - TP 17470 T      Revisor Fiscal - 144706 T

**COOPERATIVA AGROPECUARIA DE ENTRERRIOS**  
**ESTADO DE RESULTADOS INTEGRALES**  
**POR LOS AÑOS TERMINADOS AL 31 DE DICIEMBRE DE 2022 Y 2021**  
**(Cifras expresadas en pesos Colombianos)**

CUENTA	NOTAS	AÑO 2022	AÑO 2021	VARIACIÓN	
				\$	%
<b>INGRESOS</b>	18				
Ingresos por Venta de Bienes		47,605,070,797	34,540,260,777	13,064,810,020	37.82%
Menos: Devoluciones y Descuentos en Ventas		732,860,796	536,966,073	195,894,723	36.48%
<b>Ventas Netas</b>		<b>46,872,210,001</b>	<b>34,003,294,705</b>	<b>12,868,915,297</b>	<b>37.85%</b>
Menos: Costo de Ventas		43,135,563,540	31,079,548,684	12,056,014,856	38.79%
<b>Excedente Bruto en Ventas</b>		<b>3,736,646,461</b>	<b>2,923,746,021</b>	<b>812,900,440</b>	<b>27.80%</b>
Intereses Deudores por Venta de Bienes		189,104,954	149,557,690	39,547,264	26.44%
Utilidad en Venta de Activos		0	1,089,796	-1,089,796	-100.00%
Intereses Bancos y Otras Entidades		657,148	127,010	530,139	417.40%
Dividendos, Participaciones y Retornos		1,054,557	786,968	267,589	34.00%
Comisiones		3,501,837	0	3,501,837	100.00%
Recuperación Deterioro Deudores		79,300,925	38,254,719	41,046,206	107.30%
Ingresos Administrativos		2,200,000	2,550,800	-350,800	-13.75%
Otros Ingresos		57,897,048	50,759,225	7,137,822	14.06%
Indemnizaciones - Incapacidades		3,365,819	30,333,055	-26,967,236	-88.90%
<b>TOTAL INGRESOS</b>			<b>4,073,728,749</b>	<b>3,197,205,284</b>	<b>876,523,465</b>
<b>GASTOS DE ADMINISTRACIÓN</b>	19				
Beneficios a Empleados		447,958,772	347,247,305	100,711,467	29.00%
Gastos Generales		436,090,708	361,219,775	74,870,934	20.73%
Deterioro		46,958,059	100,926,021	-53,967,963	-53.47%
Depreciación Propiedades, Planta y Equipo		33,215,689	23,179,491	10,036,198	43.30%
<b>TOTAL GASTOS DE ADMINISTRACIÓN</b>		<b>964,223,228</b>	<b>832,572,592</b>	<b>131,650,636</b>	<b>15.81%</b>
<b>GASTOS DE VENTA</b>	19				
Beneficios a Empleados		872,397,081	671,560,126	200,836,955	29.91%
Gastos Generales		855,785,571	736,877,748	118,907,824	16.14%
Depreciación Propiedades, Planta y Equipo		56,715,796	58,389,721	-1,673,925	-2.87%
<b>TOTAL GASTOS DE VENTA</b>		<b>1,784,898,449</b>	<b>1,466,827,595</b>	<b>318,070,854</b>	<b>21.68%</b>
<b>OTROS GASTOS</b>	19				
Gastos Financieros		47,265,037	31,596,385	15,668,651	49.59%
Intereses Obligaciones Financieras		140,430,958	65,237,589	75,193,369	115.26%
Pérdida en Venta de activos		0	541,897	-541,897	-100.00%
Gastos Varios		61,467,790	51,999,180	9,468,610	18.21%
<b>TOTAL OTROS GASTOS</b>		<b>249,163,785</b>	<b>149,375,052</b>	<b>99,788,733</b>	<b>66.80%</b>
<b>TOTAL GASTOS</b>		<b>2,998,285,462</b>	<b>2,448,775,239</b>	<b>549,510,223</b>	<b>22.44%</b>
<b>RESULTADOS DEL EJERCICIO</b>		<b>1,075,443,287</b>	<b>748,430,045</b>	<b>327,013,241</b>	<b>43.69%</b>

Las Notas a los Estados Financieros son parte integrante de los mismos. - Ver opinión adjunta

  
**CARLOS MAURICIO BEDOYA M**  
Representante Legal

  
**JORGE IGNACIO TAMAYO R**  
Contador - TP 17470 T

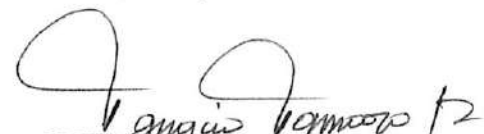
  
**ALBA NELLY BARRIENTOS B**  
Revisor Fiscal - 144706 T

**COOPERATIVA AGROPECUARIA DE ENTRERRIOS**  
**ESTADO DE CAMBIOS EN EL PATRIMONIO AÑO 2022**  
 (Cifras expresadas en pesos Colombianos)

CÓDIGO CONTABLE	CUENTA	SALDO INICIAL 2022	AUMENTOS 2022	DISMINUCIONES 2022	SALDO FINAL 2022
<b>31</b>	<b>CAPITAL SOCIAL</b>	<b>1,027,037,208</b>	<b>101,928,971</b>	<b>1,447,194</b>	<b>1,127,518,984</b>
3105	Aportes Sociales Temporalmente Restringidos	300,893,471	0	1,447,194	299,446,277
3110	Aportes Sociales Mínimos no Reducibles	726,143,737	101,928,971	0	828,072,707
<b>32</b>	<b>RESERVAS</b>	<b>939,810,600</b>	<b>114,148,244</b>	<b>0</b>	<b>1,053,958,844</b>
3205	Reserva Protección de Aportes	838,406,130	114,148,244	0	952,554,374
3280	Otras Reservas	101,404,470	0	0	101,404,470
<b>33</b>	<b>FONDOS DE DESTINACION ESPECIFICA</b>	<b>794,517,263</b>	<b>315,548,869</b>	<b>7,115,350</b>	<b>1,102,950,782</b>
3305	Fondo para Amortización de Aportes	44,680,361	882,151	0	45,562,512
3310	Fondo para Revalorización de Aportes	7,115,350	0	7,115,350	0
3320	Fondo de Infraestructura Física	381,163,049	136,977,893	0	518,140,942
3325	Fondo Especial	361,558,503	177,688,824	0	539,247,327
<b>36</b>	<b>RESULTADOS ACUMULADOS POR ADOPCION NIIF</b>	<b>835,700,855</b>	<b>0</b>	<b>0</b>	<b>835,700,855</b>
3605	Excedentes	835,700,855	0	0	835,700,855
<b>35</b>	<b>RESULTADOS DEL EJERCICIO</b>	<b>748,430,045</b>	<b>1,075,443,287</b>	<b>748,430,045</b>	<b>1,075,443,287</b>
3505	Excedentes	748,430,045	1,075,443,287	748,430,045	1,075,443,287
<b>39</b>	<b>RESULTADOS DE EJERCICIOS ANTERIORES</b>	<b>0</b>	<b>748,430,045</b>	<b>748,430,045</b>	<b>0</b>
3905	Excedentes	0	748,430,045	748,430,045	0
	<b>TOTALES</b>	<b>4,345,495,972</b>	<b>1,607,069,370</b>	<b>756,992,590</b>	<b>5,195,572,752</b>

Las Notas a los Estados Financieros son parte integrante de los mismos - Ver opinión adjunta

  
 CARLOS MAURICIO BEDOYA MESA  
 Representante Legal

  
 JORGE IGNACIO TAMAYO RUIZ  
 Contador - TP 17470 T

  
 ALBA NELLY BARRIENTOS BARRIENTOS  
 Revisor Fiscal - TP 144706 T

**COOPERATIVA AGROPECUARIA DE ENTRERRIOS**  
**ESTADO DE FLUJOS DE EFECTIVO**  
**POR LOS AÑOS TERMINADOS AL 31 DE DICIEMBRE DE 2022 Y 2021**  
(Cifras expresadas en pesos Colombianos)

CUENTA	AÑO 2022	AÑO 2021
<b>ACTIVIDADES DE OPERACIÓN</b>		
Resultados del Ejercicio	1,075,443,287	748,430,045
<b>Partidas que no Afectan el Efectivo:</b>		
Deterioro Deudores por Venta de Bienes	-46,823,974	53,696,205
Depreciación Acumulada	54,450,303	73,215,583
<b>FLUJO DE EFECTIVO PROVISTO POR LAS OPERACIONES</b>	<b>1,083,069,615</b>	<b>875,341,834</b>
<b>Cambios en Activos y Pasivos Operacionales:</b>		
Inventarios	130,210,804	-1,441,302,877
Cuentas por Cobrar	-1,124,534,383	-1,060,004,643
Bienes y Servicios Pagados por Anticipado	-796,618	-2,055,298
Cuentas por Pagar	952,299,126	1,936,978,611
Fondos Sociales y Mutuales	21,551,656	7,425,998
Otros Pasivos	50,085,630	24,821,352
<b>FLUJO DE EFECTIVO NETO ACTIVIDADES DE OPERACIÓN</b>	<b>1,111,885,830</b>	<b>341,204,977</b>
<b>ACTIVIDADES DE INVERSION</b>		
Inversiones	-1,146,031	-817,691
Propiedades, Planta y Equipo	-85,707,645	-459,941,222
<b>FLUJO DE EFECTIVO NETO ACTIVIDADES DE INVERSION</b>	<b>-86,853,676</b>	<b>-460,758,913</b>
<b>ACTIVIDADES DE FINANCIACION</b>		
Obligaciones Financieras a Corto Plazo	62,590,011	-15,263,002
Obligaciones Financieras a Largo Plazo	-211,111,092	272,222,238
Aportes Sociales	100,481,777	89,005,227
Reservas	114,148,244	71,153,498
Fondos de Destinación Especifica	308,433,519	279,173,845
Aplicación Resultados del Ejercicio Anterior	-748,430,045	-525,522,557
<b>FLUJO DE EFECTIVO NETO ACTIVIDADES DE FINANCIACION</b>	<b>-373,887,587</b>	<b>170,769,249</b>
<b>AUMENTO DE EFECTIVO DURANTE EL AÑO</b>	<b>651,144,567</b>	<b>51,215,313</b>
<b>EFECTIVO AL COMIENZO DEL PERIODO</b>	<b>212,901,223</b>	<b>161,685,910</b>
<b>EFECTIVO AL FINAL DEL PERIODO</b>	<b>864,045,790</b>	<b>212,901,223</b>

Las Notas a los Estados Financieros son parte integrante de los mismos - Ver opinión adjunta

  
**CARLOS MAURICIO BEDOYA MESA**  
Representante Legal

  
**JORGE IGNACIO TAMAYO RUIZ**  
Contador - TP 17470 T

  
**ALBA NELLY BARRIENTOS BARRIENTOS**  
Revisor Fiscal - TP 144706 T