

**COOPERATIVA AGROPECUARIA DE ENTRERRIOS**  
**ESTADO DE SITUACION FINANCIERA AL 31 DE DICIEMBRE DE 2025 Y 2024**  
(Cifras expresadas en pesos Colombianos)

CUENTA	NOTAS	AÑO 2025	AÑO 2024	VARIACION	
				\$	%
<b>ACTIVO</b>					
<b>EFFECTIVO Y EQUIVALENTES AL EFFECTIVO</b>	<b>3</b>				
Caja		145,741,300	111,251,068	34,490,232	31.00%
Bancos y Otras Entidades con Actividad Financiera		72,993,447	326,178,752	-253,185,305	-77.62%
<b>TOTAL EFFECTIVO Y EQUIVALENTES AL EFFECTIVO</b>		<b>218,734,746</b>	<b>437,429,820</b>	<b>-218,695,073</b>	<b>-50.00%</b>
<b>INVENTARIOS</b>					
Bienes no Transformados por La Entidad	<b>4</b>	3,012,697,139	2,560,307,790	452,389,349	17.67%
<b>TOTAL INVENTARIOS</b>		<b>3,012,697,139</b>	<b>2,560,307,790</b>	<b>452,389,349</b>	<b>17.67%</b>
<b>CUENTAS POR COBRAR</b>					
Deudores por Venta de Bienes	<b>5</b>	5,917,414,757	4,294,740,420	1,622,674,337	37.78%
Deterioro por Venta de Bienes		-68,899,644	-20,141,400	-48,758,244	242.08%
Avances y Anticipos Entregados		9,625,467	4,803,268	4,822,199	100.39%
Activos por Impuestos Corrientes		5,373,702	3,279,466	2,094,236	63.86%
Otras Cuentas por Cobrar		74,990,724	42,617,819	32,372,905	75.96%
<b>TOTAL CUENTAS POR COBRAR</b>		<b>5,938,505,006</b>	<b>4,325,299,573</b>	<b>1,613,205,433</b>	<b>37.30%</b>
<b>OTROS ACTIVOS</b>					
Bienes y Servicios Pagados por Anticipado	<b>6</b>	13,482,859	12,449,296	1,033,562	8.30%
<b>TOTAL OTROS ACTIVOS</b>		<b>13,482,859</b>	<b>12,449,296</b>	<b>1,033,562</b>	<b>8.30%</b>
<b>TOTAL ACTIVO CORRIENTE</b>		<b>9,183,419,750</b>	<b>7,335,486,479</b>	<b>1,847,933,271</b>	<b>25.19%</b>
<b>INVERSIONES</b>					
Otras Inversiones en Instrumentos del Patrimonio	<b>7</b>	53,225,197	52,465,082	760,115	1.45%
<b>TOTAL INVERSIONES</b>		<b>53,225,197</b>	<b>52,465,082</b>	<b>760,115</b>	<b>1.45%</b>
<b>PROPIEDADES, PLANTA Y EQUIPO</b>					
Terrenos	<b>8</b>	1,395,734,292	1,115,734,292	280,000,000	25.10%
Edificaciones		2,133,235,035	2,124,772,345	8,462,690	0.40%
Muebles y Equipo de Oficina		275,663,032	245,467,303	30,195,729	12.30%
Equipos de Cómputo y Comunicación		214,314,261	196,509,780	17,804,481	9.06%
Equipo de Transporte		38,367,017	38,367,017	0	0.00%
Plantas productoras		333,654,549	333,654,549	0	0.00%
Menos: Depreciación Acumulada		-573,850,482	-442,206,107	-131,644,374	29.77%
Propiedades de Inversión		0	0	0	0.00%
<b>TOTAL PROPIEDADES, PLANTA Y EQUIPO</b>		<b>3,817,117,705</b>	<b>3,612,299,179</b>	<b>204,818,526</b>	<b>5.67%</b>
<b>TOTAL ACTIVO NO CORRIENTE</b>		<b>3,870,342,902</b>	<b>3,664,764,260</b>	<b>205,578,642</b>	<b>5.61%</b>
<b>TOTAL ACTIVO</b>		<b>13,053,762,652</b>	<b>11,000,250,740</b>	<b>2,053,511,912</b>	<b>18.67%</b>


**COOPERATIVA AGROPECUARIA DE ENTRERRIOS**  
**ESTADO DE SITUACION FINANCIERA AL 31 DE DICIEMBRE DE 2025 Y 2024**  
(Cifras expresadas en pesos Colombianos)

CUENTA	NOTAS	AÑO 2025	AÑO 2024	VARIACION	
				\$	%
<b>PASIVO</b>					
<b>CREDITOS DE BANCOS A CORTO PLAZO</b>	<b>9</b>				
Créditos Ordinarios		379,705,681	286,371,183	93,334,498	32.59%
<b>TOTAL CREDITOS DE BANCOS A CORTO PLAZO</b>		<b>379,705,681</b>	<b>286,371,183</b>	<b>93,334,498</b>	<b>32.59%</b>
<b>CUENTAS POR PAGAR</b>	<b>10</b>				
Costos y Gastos por Pagar		87,624,283	85,788,130	1,836,153	2.14%
Proveedores		5,115,195,642	3,586,774,934	1,528,420,708	42.61%
Contribuciones y Afiliaciones		102,889	180,173	-77,284	-42.89%
Retención en la Fuente		33,085,792	30,880,495	2,205,297	7.14%
Pasivo por Impuestos Corrientes		35,299,818	30,933,759	4,366,059	14.11%
Valores por Reintegrar		1,325,035	2,798,551	-1,473,516	-52.65%
Retenciones y Aportes Laborales		42,980,520	44,448,490	-1,467,970	-3.30%
Remanentes por Pagar		4,362,132	1,783,684	2,578,448	144.56%
<b>TOTAL CUENTAS POR PAGAR</b>		<b>5,319,976,112</b>	<b>3,783,588,216</b>	<b>1,536,387,895</b>	<b>40.61%</b>
<b>FONDOS SOCIALES Y MUTUALES</b>	<b>11</b>				
Fondo Social de Educación		29,254,450	67,359	29,187,091	43330.42%
Fondo Social de Solidaridad		5,581,749	40,292,871	-34,711,122	-86.15%
Fondo Sociales para Otros Fines Específicos		859,733	22,821,410	-21,961,676	-96.23%
<b>TOTAL FONDOS SOCIALES</b>		<b>35,695,933</b>	<b>63,181,640</b>	<b>-27,485,707</b>	<b>-43.50%</b>
<b>OTROS PASIVOS</b>	<b>12</b>				
Obligaciones Laborales por Beneficios de Empleados		146,836,521	134,130,228	12,706,293	9.47%
Ingresos Anticipados		24,140,180	3,338,116	20,802,064	623.17%
Ingresos Recibidos para Terceros		1,996,084	0	1,996,084	100.00%
Anticipos y Avances Recibidos		74,505,436	101,470,822	-26,965,386	-26.57%
<b>TOTAL OTROS PASIVOS</b>		<b>247,478,221</b>	<b>238,939,166</b>	<b>8,539,055</b>	<b>3.57%</b>
<b>TOTAL PASIVO CORRIENTE</b>		<b>5,982,855,946</b>	<b>4,372,080,205</b>	<b>1,610,775,742</b>	<b>36.84%</b>
<b>CREDITOS DE BANCOS A LARGO PLAZO</b>	<b>9</b>				
Créditos Ordinarios		434,722,336	566,666,750	-131,944,414	-23.28%
<b>TOTAL CREDITOS DE BANCOS A LARGO PLAZO</b>		<b>434,722,336</b>	<b>566,666,750</b>	<b>-131,944,414</b>	<b>-23.28%</b>
<b>TOTAL PASIVO A LARGO PLAZO</b>		<b>434,722,336</b>	<b>566,666,750</b>	<b>-131,944,414</b>	<b>-23.28%</b>
<b>TOTAL PASIVO</b>		<b>6,417,578,282</b>	<b>4,938,746,955</b>	<b>1,478,831,328</b>	<b>29.94%</b>
<b>PATRIMONIO</b>					
<b>CAPITAL SOCIAL</b>	<b>13</b>				
Aportes Sociales Temporalmente Restringidos		381,169,413	338,771,188	42,398,225	12.52%
Aportes Sociales Mínimos no Reducibles		1,112,678,401	1,038,011,307	74,667,094	7.19%

**COOPERATIVA AGROPECUARIA DE ENTRERRIOS**  
**ESTADO DE SITUACION FINANCIERA AL 31 DE DICIEMBRE DE 2025 Y 2024**  
(Cifras expresadas en pesos Colombianos)

CUENTA	NOTAS	AÑO 2025	AÑO 2024	VARIACION	
				\$	%
<b>TOTAL CAPITAL SOCIAL</b>		<b>1,493,847,814</b>	<b>1,376,782,495</b>	<b>117,065,319</b>	<b>8.50%</b>
<b>RESERVAS</b>	<b>14</b>				
Reserva Protección de Aportes		1,290,371,321	1,213,052,538	77,318,783	6.37%
Otras Reservas		101,404,470	101,404,470	0	0.00%
<b>TOTAL RESERVAS</b>		<b>1,391,775,792</b>	<b>1,314,457,008</b>	<b>77,318,783</b>	<b>5.88%</b>
<b>FONDOS DE DESTINACION ESPECIFICA</b>	<b>15</b>				
Fondo para Amortización de Aportes		58,883,978	67,935,132	-9,051,155	-13.32%
Fondos de Infraestructura Física		833,091,485	775,102,397	57,989,088	7.48%
Fondo Especial		1,304,931,980	1,104,909,013	200,022,967	18.10%
<b>TOTAL FONDO DE DESTINACIÓN ESPECÍFICA</b>		<b>2,196,907,443</b>	<b>1,947,946,542</b>	<b>248,960,900</b>	<b>12.78%</b>
<b>RESULTADOS ACUMULADOS POR ADOPCION NIIF</b>	<b>16</b>				
Excedentes		835,700,855	835,700,855	0	0.00%
<b>TOTAL RESULTADOS ACUMULADOS</b>		<b>835,700,855</b>	<b>835,700,855</b>	<b>0</b>	<b>0.00%</b>
<b>RESULTADOS DEL EJERCICIO</b>	<b>17</b>				
Excedentes		717,952,467	586,616,885	131,335,582	22.39%
<b>TOTAL RESULTADOS DEL EJERCICIO</b>		<b>717,952,467</b>	<b>586,616,885</b>	<b>131,335,582</b>	<b>22.39%</b>
<b>TOTAL PATRIMONIO</b>		<b>6,636,184,370</b>	<b>6,061,503,785</b>	<b>574,680,585</b>	<b>9.48%</b>
<b>TOTAL PASIVO Y PATRIMONIO</b>	<b>AB</b>	<b>13,053,762,652</b>	<b>11,000,250,740</b>	<b>2,053,511,912</b>	<b>18.67%</b>

Las Notas a los Estados Financieros son parte integrante de los mismos. - Ver opinión adjunta

  
**CARLOS MAURICIO BEDOYA M**  
Representante Legal

  
**CLAUDIA MARIA PATINO P.**  
Contador - TP 223133 T

  
**ALBA NELLY BARRIENTOS B**  
Revisor Fiscal - 144706 T  
Designada de AYG Auditores SAS

**COOPERATIVA AGROPECUARIA DE ENTRERRIOS**  
**ESTADO DE RESULTADOS INTEGRALES**  
**POR LOS AÑOS TERMINADOS AL 31 DE DICIEMBRE DE 2025 Y 2024**  
**(Cifras expresadas en pesos Colombianos)**

CUENTA	NOTAS	AÑO 2025	AÑO 2024	VARIACIÓN	
				\$	%
<b>INGRESOS</b>					
Ingresos por Venta de Bienes		54,627,853,579	44,348,056,935	10,279,796,644	23.18%
Menos: Devoluciones y Descuentos en Ventas		705,117,435	699,484,022	5,633,413	0.81%
<b>Ventas Netas</b>	<b>18</b>	<b>53,922,736,144</b>	<b>43,648,572,913</b>	<b>10,274,163,231</b>	<b>23.54%</b>
Menos: Costo de Ventas		49,229,385,637	39,775,161,756	9,454,223,881	23.77%
<b>EXCEDENTES BRUTOS EN VENTAS</b>		<b>4,693,350,507</b>	<b>3,873,411,157</b>	<b>819,939,350</b>	<b>21.17%</b>
<b>GASTOS DE ADMINISTRACIÓN</b>					
Beneficios a Empleados		605,569,061	510,100,978	95,468,083	18.72%
Gastos Generales	<b>19</b>	649,817,941	536,675,946	113,141,996	21.08%
Deterioro		68,899,644	20,141,400	48,758,244	242.08%
Depreciación Propiedades, Planta y Equipo		80,344,844	57,608,969	22,735,876	39.47%
<b>TOTAL GASTOS DE ADMINISTRACIÓN</b>		<b>1,404,631,490</b>	<b>1,124,527,293</b>	<b>280,104,198</b>	<b>24.91%</b>
<b>GASTOS DE VENTA</b>					
Beneficios a Empleados		1,421,827,605	1,183,547,996	238,279,608	20.13%
Gastos Generales	<b>19</b>	882,921,026	909,949,047	-27,028,020	-2.97%
Depreciación Propiedades, Planta y Equipo		52,215,130	53,526,212	-1,311,082	-2.45%
<b>TOTAL GASTOS DE VENTA</b>		<b>2,356,963,761</b>	<b>2,147,023,254</b>	<b>209,940,506</b>	<b>9.78%</b>
<b>EXCEDENTES OPERACIONALES</b>		<b>931,755,256</b>	<b>601,860,610</b>	<b>329,894,646</b>	<b>54.81%</b>
<b>OTROS GASTOS</b>					
Gastos Financieros		64,421,079	47,227,934	17,193,145	36.40%
Intereses Obligaciones Financieras	<b>19</b>	105,834,506	131,429,192	-25,594,686	-19.47%
Gastos Varios		243,444,315	108,242,075	135,202,240	124.91%
<b>TOTAL OTROS GASTOS</b>		<b>413,699,900</b>	<b>286,899,201</b>	<b>126,800,699</b>	<b>44.20%</b>
<b>OTROS INGRESOS</b>					
Intereses Deudores por Venta de Bienes		137,555,329	184,428,288	-46,872,959	-25.42%
Intereses Bancos y Otras Entidades		996,458	1,922,132	-925,674	-48.16%
Dividendos, Participaciones y Retornos		636,615	995,856	-359,241	-36.07%
Recuperación Deterioro Deudores	<b>18</b>	20,141,400	14,490,174	5,651,226	39.00%
Ingresos Administrativos		6,121,056	909,300	5,211,756	573.16%
Otros Ingresos		31,876,168	38,846,649	-6,970,481	-17.94%
Indemnizaciones - Incapacidades		2,570,084	5,336,189	-2,766,105	-51.84%
<b>TOTAL OTROS INGRESOS</b>		<b>199,897,111</b>	<b>271,655,476</b>	<b>-71,758,365</b>	<b>-26.42%</b>
<b>RESULTADOS DEL EJERCICIO</b>	<b>18</b>	<b>717,952,467</b>	<b>586,616,885</b>	<b>131,335,582</b>	<b>22.39%</b>

Las Notas a los Estados Financieros son parte integrante de los mismos. - Ver opinión adjunta

  
**CARLOS MAURICIO BEDOYA M**  
Representante Legal

  
**CLAUDIA MARIA PATIÑO P.**  
Contador - TP 223133 T

  
**ALBA NELLY BARRIENTOS B**  
Revisor Fiscal - 144706 T  
Designada de AYG Auditores SAS


**COOPERATIVA AGROPECUARIA DE ENTRERRIOS**  
**ESTADO DE FLUJOS DE EFECTIVO**  
**POR LOS AÑOS TERMINADOS AL 31 DE DICIEMBRE DE 2025 Y 2024**  
**(Cifras expresadas en pesos Colombianos)**

CUENTA	AÑO 2025	AÑO 2024
<b>ACTIVIDADES DE OPERACIÓN</b>		
Resultados del Ejercicio	717,952,467	586,616,885
<b>Partidas que no Afectan el Efectivo:</b>		
Deterioro Deudores por Venta de Bienes	48,758,244	5,651,224
Depreciación Acumulada	131,644,374	31,869,300
<b>FLUJO DE EFECTIVO PROVISTO POR LAS OPERACIONES</b>	<b>898,355,085</b>	<b>624,137,409</b>
<b>Cambios en Activos y Pasivos Operacionales:</b>		
Inventarios	-452,389,349	-124,618,015
Cuentas por Cobrar	-1,661,963,677	-448,106,675
Bienes y Servicios Pagados por Anticipado	-1,033,562	-2,698,266
Cuentas por Pagar	1,536,387,895	759,197,567
Fondos Sociales y Mutuales	-27,485,707	-16,525,741
Otros Pasivos	8,539,055	16,425,902
<b>FLUJO DE EFECTIVO NETO ACTIVIDADES DE OPERACIÓN</b>	<b>300,409,740</b>	<b>807,812,182</b>
<b>ACTIVIDADES DE INVERSION</b>		
Inversiones	-760,115	-1,135,856
Propiedades, Planta y Equipo	-336,462,900	-285,725,324
<b>FLUJO DE EFECTIVO NETO ACTIVIDADES DE INVERSION</b>	<b>-337,223,016</b>	<b>-286,861,180</b>
<b>ACTIVIDADES DE FINANCIACION</b>		
Obligaciones Financieras a Corto Plazo	93,334,498	-14,021,435
Obligaciones Financieras a Largo Plazo	-131,944,414	-211,111,092
Aportes Sociales	117,065,319	116,756,221
Reservas	77,318,783	106,528,584
Fondos de Destinación Especifica	248,960,900	321,802,740
Aplicación Resultados del Ejercicio Anterior	-586,616,885	-792,709,218
<b>FLUJO DE EFECTIVO NETO ACTIVIDADES DE FINANCIACION</b>	<b>-181,881,798</b>	<b>-472,754,200</b>
<b>AUMENTO DE EFECTIVO DURANTE EL AÑO</b>	<b>-218,695,073</b>	<b>48,196,801</b>
<b>EFECTIVO AL COMIENZO DEL PERIODO</b>	<b>437,429,820</b>	<b>389,233,019</b>
<b>EFECTIVO AL FINAL DEL PERIODO</b>	<b>218,734,746</b>	<b>437,429,820</b>

Las Notas a los Estados Financieros son parte integrante de los mismos - Ver opinión adjunta

  
**CARLOS MAURICIO BEDOYA MESA**  
Representante Legal

  
**CLAUDIA MARIA PATIÑO PALACIO**  
Contador - TP 223133 T

  
**ALBA NELLY BARRIENTOS BARRIENTOS**  
Revisor Fiscal - TP 144706 T  
Designada de AYG Auditores SAS


**COOPERATIVA AGROPECUARIA DE ENTRERRIOS**  
**ESTADO DE CAMBIOS EN EL PATRIMONIO AÑO 2025**  
(Cifras expresadas en pesos Colombianos)

CÓDIGO CONTABLE	CUENTA	SALDO INICIAL 2025	AUMENTOS 2025	DISMINUCIONES 2025	SALDO FINAL 2025
<b>31</b>	<b>CAPITAL SOCIAL</b>	<b>1,376,782,495</b>	<b>117,065,319</b>	<b>0</b>	<b>1,493,847,814</b>
3105	Aportes Sociales Temporalmente Restringidos	338,771,188	42,398,225	0	381,169,413
3110	Aportes Sociales Mínimos no Reducibles	1,038,011,307	74,667,094	0	1,112,678,401
<b>32</b>	<b>RESERVAS</b>	<b>1,314,457,008</b>	<b>77,318,783</b>	<b>0</b>	<b>1,391,775,792</b>
3205	Reserva Protección de Aportes	1,213,052,538	77,318,783	0	1,290,371,321
3280	Otras Reservas	101,404,470	0	0	101,404,470
<b>33</b>	<b>FONDOS DE DESTINACION ESPECIFICA</b>	<b>1,947,946,542</b>	<b>258,012,055</b>	<b>9,051,155</b>	<b>2,196,907,443</b>
3305	Fondo para Amortización de Aportes	67,935,132	0	9,051,155	58,883,978
3310	Fondo para Revalorización de Aportes	0	0	0	0
3320	Fondo de Infraestructura Física	775,102,397	57,989,088	0	833,091,485
3325	Fondo Especial	1,104,909,013	200,022,967	0	1,304,931,980
<b>36</b>	<b>RESULTADOS ACUMULADOS POR ADOPCION NIIF</b>	<b>835,700,855</b>	<b>0</b>	<b>0</b>	<b>835,700,855</b>
3605	Excedentes	835,700,855	0	0	835,700,855
<b>35</b>	<b>RESULTADOS DEL EJERCICIO</b>	<b>586,616,885</b>	<b>717,952,467</b>	<b>586,616,885</b>	<b>717,952,467</b>
3505	Excedentes	586,616,885	717,952,467	586,616,885	717,952,467
<b>39</b>	<b>RESULTADOS DE EJERCICIOS ANTERIORES</b>	<b>0</b>	<b>586,616,885</b>	<b>586,616,885</b>	<b>0</b>
3905	Excedentes	0	586,616,885	586,616,885	0
	<b>TOTALES</b>	<b>6,061,503,785</b>	<b>1,170,348,624</b>	<b>595,668,040</b>	<b>6,636,184,370</b>

Las Notas a los Estados Financieros son parte integrante de los mismos - Ver opinión adjunta

  
**CARLOS MAURICIO BEDOYA MESA**  
Representante Legal

  
**CLAUDIA MARIA PATIÑO PALACIO**  
Contador - TP 223133 T

  
**ALBA NELLY BARRIENTOS BARRIENTOS**  
Revisor Fiscal - TP 144706 T  
Designada de AYG Auditores SAS